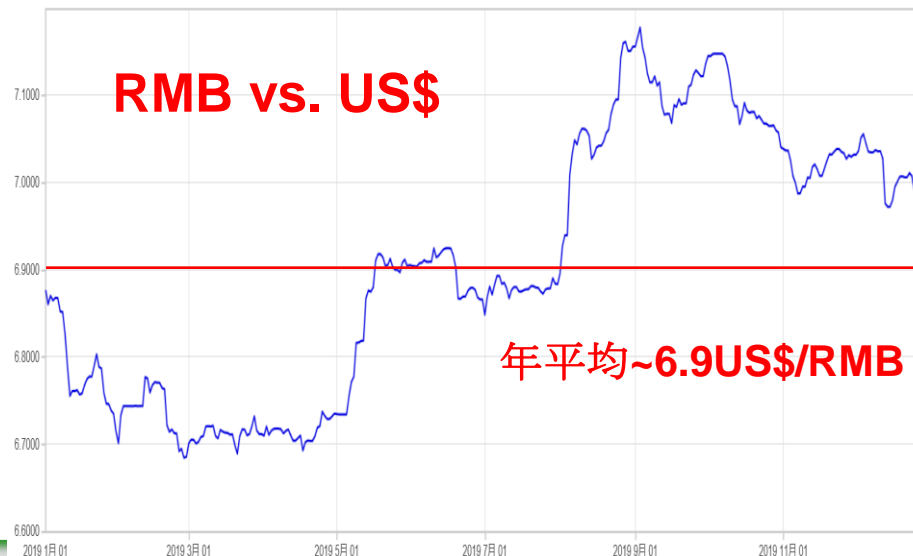
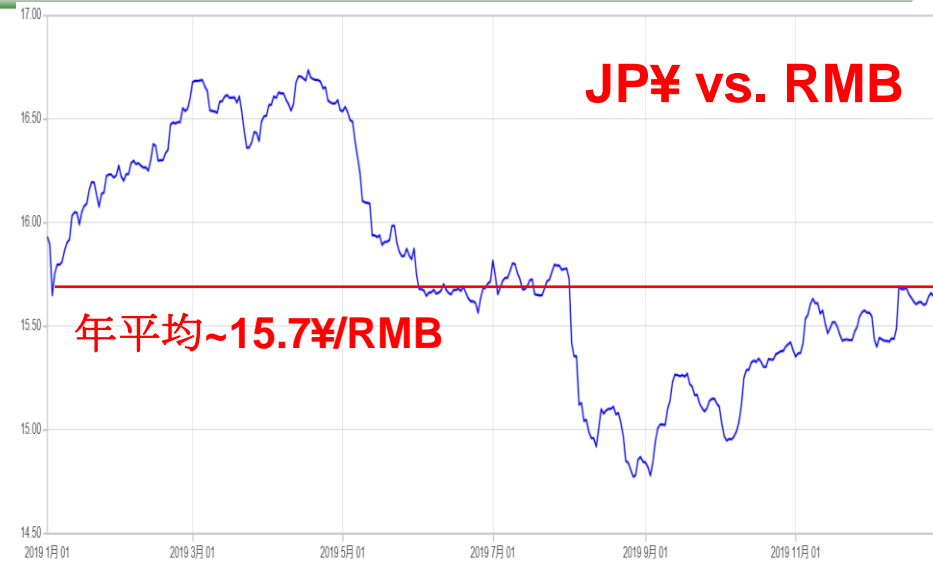
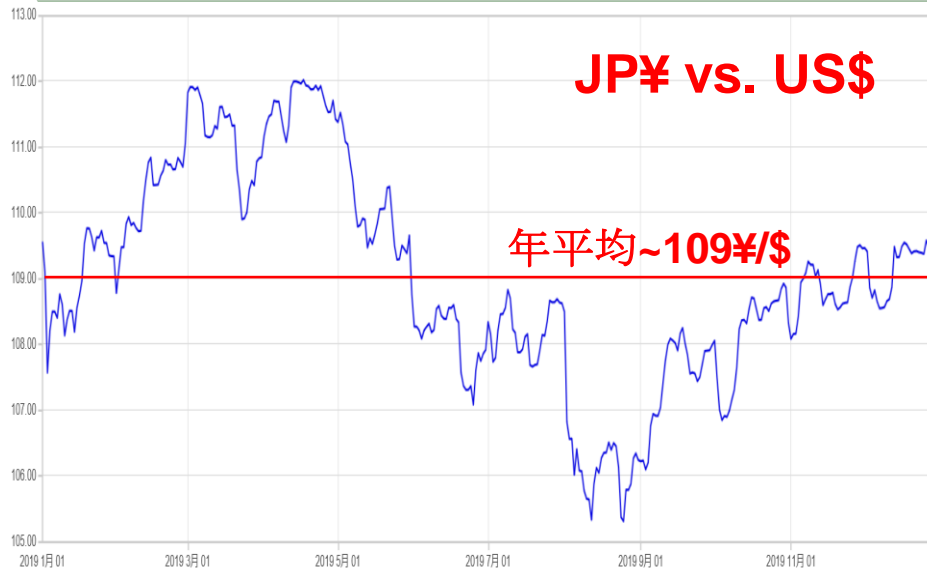
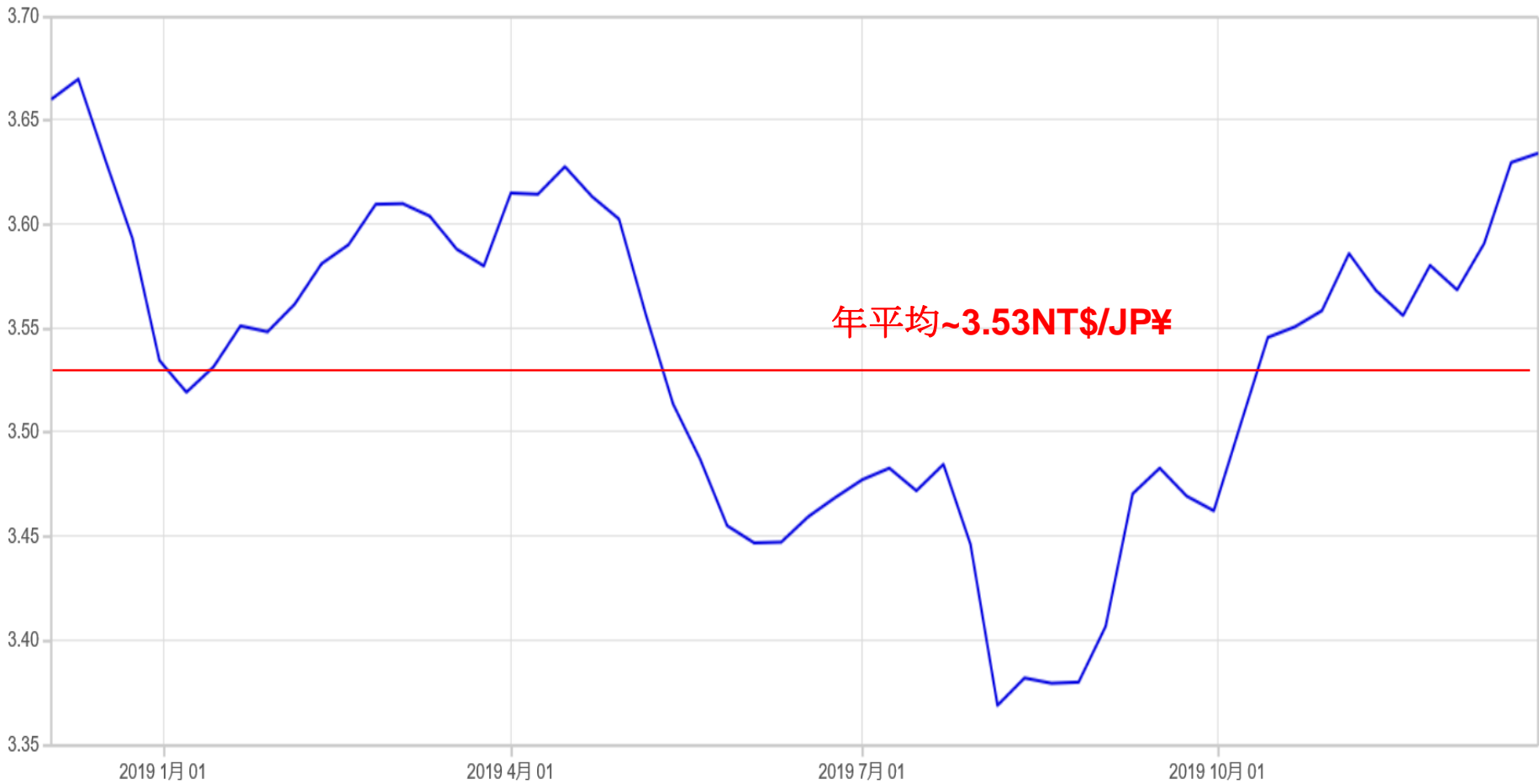

為替レート変動 2019年

2019年の為替レート変動(対US\$, 対RMB)



2019年の為替レート変動(対NT\$)



年平均~3.53NT\$/JP¥

2019年前半の為替レート変動

日本円 (JPY) 対 1 米ドル (USD)



日本円 (JPY) 対 1 中国 人民元 (CNY)



日本円 (JPY) 対 1 台湾ドル (TWD)



日本円 (JPY) 対 1 韓国 ウォン (KRW)



2019年前半の為替レート変動

日本円 (JPY) 対 1 米ドル (USD)



日本円 (JPY) 対 1 中国 人民元 (CNY)



$4+3=7$

米ドル (USD) 対 1 中国 人民元 (CNY)



中国 人民元 (CNY) 対 1 米ドル (USD)



2019年後半の為替レート変動

日本円 (JPY) 対 1 米ドル (USD)



日本円 (JPY) 対 1 中国 人民元 (CNY)



日本円 (JPY) 対 1 台湾 ドル (TWD)



日本円 (JPY) 対 1 韓国 ウォン (KRW)



2019年の為替レート変動(対US\$, 対RMB)

日本円 (JPY) 対 1 米ドル (USD) 年前半



日本円 (JPY) 対 1 米ドル (USD) 年後半



日本円 (JPY) 対 1 中国 人民元 (CNY) 年前半



日本円 (JPY) 対 1 中国 人民元 (CNY) 年後半





テック・アンド・ビズ(株)
代表取締役 北原洋明 (hirokitahara@tech-and-biz.com)

Tech & Biz